

ECF : บริษัท อีสต์โคสต์เพอร์นิเทค จำกัด (มหาชน)

3M/2565 (ม.ค. - มี.ค. 2565)

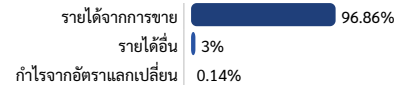
ภาพรวมธุรกิจ

บริษัทเป็นผู้ผลิตและจำหน่ายเฟอร์นิเจอร์จากไม้แปรรูปเคลือบผิว MDF และไม้ยางพารา กระดาษปิดผิว ไม้ยางพาราแปรรูปอบแห้ง ลงทุนด้านพลังงานทดแทน ธุรกิจเหมืองขุดสกุลเงินดิจิทัล (Cryptocurrency Mining) และธุรกิจด้านพืชผลทางการเกษตร

Highlight ที่น่าสนใจของบริษัท

- การใช้กลยุทธ์การกระจายฐานลูกค้า เพื่อลดการพึ่งพิงกลุ่มลูกค้าหลักเพียงรายใดรายหนึ่ง
- โรงไฟฟ้าพลังงานแสงอาทิตย์ ที่อยู่ระหว่างการก่อสร้าง ขนาด 220MW
- ขยายการลงทุนในธุรกิจอื่นเพิ่มขึ้น เพื่อลดการพึ่งพิงรายได้จากธุรกิจใดธุรกิจหนึ่ง

โครงสร้างรายได้ตามประเภทธุรกิจ



สรุปผลการดำเนินงานและค่าอธิบายงวด 3M/2565

	3M65	3M64	2564	2563
งบกำไรขาดทุน (ลบ.)				
รายได้	420.56	413.81	1,600.80	1,415.63
ค่าใช้จ่าย	379.46	368.43	1,433.22	1,293.61
กำไร (ขาดทุน) สุทธิ	12.25	14.32	50.85	41.16

งบแสดงฐานะทางการเงิน (ลบ.)

สินทรัพย์	3,912.60	3,544.28	3,756.20	3,544.72
หนี้สิน	2,575.70	2,272.90	2,429.59	2,304.94
ส่วนผู้ถือหุ้น	1,336.90	1,271.38	1,326.61	1,239.78

งบกระแสเงินสด (ลบ.)

กิจกรรมดำเนินงาน	36.10	-35.85	128.22	153.58
กิจกรรมลงทุน	-86.47	-14.38	-285.49	-4.49
กิจกรรมจัดหาเงิน	62.98	-56.13	-7.46	-46.01

อัตราส่วนทางการเงินที่สำคัญ

กำไรต่อหุ้น (บาท)	0.01	0.01	0.05	0.04
อัตรากำไรขั้นต้น (%)	20.61	21.51	20.16	22.19
อัตรากำไรสุทธิ (%)	2.94	3.38	3.20	2.25
D/E Ratio (เท่า)	1.93	1.79	1.83	1.86
ROE (%)	3.71	4.43	4.01	3.09
ROA (%)	1.29	1.57	5.14	5.00

แผนธุรกิจ

- ในส่วนของธุรกิจเฟอร์นิเจอร์ ECF มีแผนการลงทุนเพื่อก่อสร้างศูนย์กระจายสินค้าในพื้นที่จังหวัดที่สำคัญให้ครอบคลุมการกระจายสินค้าได้ทั่วประเทศ ซึ่งถือเป็นกลยุทธ์สำคัญที่จะช่วยลดต้นทุนด้านขนส่งเฟอร์นิเจอร์ผ่านร้านค้าปลีกและร้านค้าส่ง รวมถึงเพื่อรองรับแผนการขยายการจำหน่ายผ่านช่องทางออนไลน์แพลตฟอร์มที่บริษัทอยู่ระหว่างการพัฒนาในขณะนี้
- ปัจจุบัน บจก.อีสต์โคสต์เพอร์นิเทค ในฐานะบริษัทย่อย ซึ่งได้เข้าลงทุนในโครงการโรงไฟฟ้าพลังงานแสงอาทิตย์ขนาด 220 MW ณ เมืองมินบู ประเทศเมียนมาร์ อยู่ระหว่างเร่งดำเนินการก่อสร้างเฟสที่ 2 และ 3 และ 4 ให้แล้วเสร็จโดยเร็ว โดยเฟส 2 ภายในปี 2565 และเฟส 3 และ 4 ภายในปี 2566 นี้

แผนการดำเนินงานเพื่อความยั่งยืน

- บริษัทตั้งเป้าหมายลดการปล่อยก๊าซเรือนกระจกในห่วงโซ่อุปทานของธุรกิจได้ ลดลงอย่างต่อเนื่องเมื่อคำนวณเป็นสัดส่วนเทียบกับปีก่อนหน้า โดยลดลงอย่างน้อยร้อยละ 5 เป็นต้นไป

สรุปผลการดำเนินงาน

Q1/2565 บริษัทมีรายได้จากการประกอบธุรกิจของบริษัทและรายได้ของบริษัทย่อยเท่ากับ 407.34 ลบ. เพิ่มขึ้นเล็กน้อยเมื่อเปรียบเทียบกับ Q1/2564 และมีรายได้รวมเท่ากับ 420.56 ลบ. เพิ่มขึ้นร้อยละ 1.63% และในปัจจุบันบริษัทมีสัดส่วนการจำหน่ายภายในประเทศและส่งออก คิดเป็นร้อยละ 45 และร้อยละ 55 ตามลำดับ

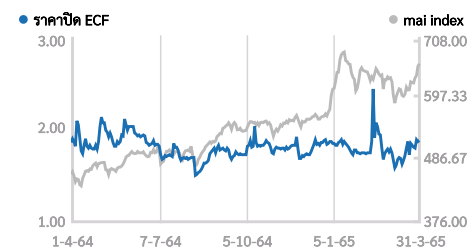
พัฒนาการที่สำคัญ

- พ.ศ. 2535 - 2552 จดทะเบียนก่อตั้งกลุ่มบริษัท อีสต์โคสต์
- พ.ศ. 2556 วันที่ 26 มีนาคม เริ่มเปิดการซื้อขายหุ้นในตลาดหลักทรัพย์ เอ็ม เอ ไอ (mai) เป็นวันแรก (First Trading Day)
- พ.ศ. 2560 บริษัท อีสซีเอฟ พาวเวอร์ (บริษัทย่อย) เข้าลงทุนโครงการโรงไฟฟ้าแสงอาทิตย์ ขนาดกำลังการผลิต 220 MW 4 เฟส ของบริษัท กรีน เอิร์ธ พาวเวอร์ (ไทยแลนด์) จำกัด ตั้งอยู่ที่ประเทศสาธารณรัฐแห่งสหภาพเมียนมาร์ สัดส่วนการถือหุ้นร้อยละ 20
- พ.ศ. 2562 วันที่ 27 กันยายน เริ่มรับรายได้เชิงพาณิชย์โรงไฟฟ้าพลังงานแสงอาทิตย์ เฟสที่ 1 กำลังการผลิต 50 MW
- พ.ศ. 2564 วันที่ 14 พฤษภาคม จัดตั้งบริษัท ไซเมว่า พลาซ่า จำกัด เพื่อประกอบธุรกิจด้านออนไลน์แพลตฟอร์ม วันที่ 16 ธันวาคม บริษัท อีสซีเอฟ โฮลดิ้งส์ จำกัด (บริษัทย่อย) เข้าลงทุนในธุรกิจเหมืองขุดสกุลเงินดิจิทัล (Cryptocurrency mining) และวันที่ 23 ธันวาคม จัดตั้งบริษัท วีวีริช จำกัดเพื่อประกอบธุรกิจการเพาะปลูกและจัดจำหน่ายพืชผลทางการเกษตร

แนวทางการบริหารจัดการความเสี่ยงที่สำคัญ

- ความเสี่ยงจากความผันผวนของอัตราแลกเปลี่ยน บริษัทได้วางแผนเพื่อลดความเสี่ยงดังกล่าวผ่านการทำสัญญาซื้อขายล่วงหน้าเงินตราต่างประเทศ
- ความเสี่ยงจากการแข่งขันในอุตสาหกรรม บริษัทสามารถลดความเสี่ยงดังกล่าวผ่านการสร้างฐานลูกค้าที่มีการสั่งซื้อสินค้ากับบริษัท มาเป็นระยะเวลายาวนานกว่า 10 ปี และมุ่งเน้นการพัฒนาผลิตภัณฑ์และแนวทางการลดต้นทุนและค่าใช้จ่ายในกระบวนการผลิตอย่างต่อเนื่องเพื่อสร้างจุดแข็งในการแข่งขัน
- ความเสี่ยงจากโครงการโรงไฟฟ้าที่อยู่ระหว่างการก่อสร้าง เนื่องจากบริษัทมีโครงการโรงไฟฟ้าที่อยู่ระหว่างการก่อสร้าง ซึ่งอาจมีความเสี่ยงหากการก่อสร้างมีความล่าช้า ส่งผลให้กำหนดเวลาเริ่มมีรายได้ในเชิงพาณิชย์ต้องเลื่อนออกไป อย่างไรก็ตาม ปัจจุบันการก่อสร้างเฟส 2 สามารถเริ่มดำเนินการได้เต็มรูปแบบแล้ว และจะเร่งการก่อสร้างให้แล้วเสร็จโดยเร็วภายในปี 2565 นี้

ข้อมูลหลักทรัพ์



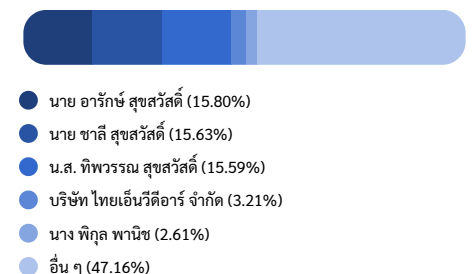
ณ วันที่ 31/03/65	ECF	CONSUMP	mai
P/E (เท่า)	36.04	18.31	59.24
P/BV (เท่า)	1.41	3.46	3.67
Dividend yield (%)	0.82	1.50	1.18
	31/03/65	31/12/64	31/12/63
Market Cap (ลบ.)	1,832.62	1,823.03	1,276.12
ราคา (บาท/หุ้น)	1.91	1.90	1.33
P/E (เท่า)	36.04	46.15	22.70
P/BV (เท่า)	1.41	1.41	1.02

CG Report:

Company Rating: BB+ Stable

ผู้ถือหุ้นรายใหญ่

ณ วันที่ 14/03/2565



ช่องทางการติดต่อบริษัท

- http://www.eastcoast.co.th
- ir@eastcoast.co.th
- 0-38675-181-4, 02-152-7301-4
- 37/9 หมู่ 10 ถนนบ้านบึง - แกลง ตำบลทางเกวียน อำเภอแกลง ระยอง 21110
- ข้อมูลการซื้อขายอื่น ๆ : https://www.settrade.com/C04_01_stock_quote_p1.jsp?txtSymbol=ECF

หมายเหตุ : เอกสารฉบับนี้จัดทำขึ้นโดยบริษัทจดทะเบียน โดยมีวัตถุประสงค์เพื่อเผยแพร่ข้อมูลของบริษัทจดทะเบียนแก่ผู้ลงทุนเพื่อประกอบการตัดสินใจลงทุนเท่านั้น บริษัทจดทะเบียนไม่ได้ให้คำแนะนำเกี่ยวกับการลงทุนใด ๆ ในหลักทรัพย์ของบริษัทจดทะเบียน โดยก่อนการตัดสินใจลงทุน ผู้ลงทุนควรศึกษาข้อมูลเพิ่มเติมและตรวจสอบกับที่ปรึกษาของผู้ประกอบวิชาชีพที่เกี่ยวข้อง ทั้งนี้ บริษัทจดทะเบียนไม่ดองรับผิดชอบในความเสียหายหรือข้อมูลที่ไม่ถูกต้องหรือข้อมูลที่ไม่ตรงกันที่ปรากฏในเอกสารฉบับนี้โดยไม่ตั้งใจให้ทราบล่วงหน้า รวมทั้งห้ามไม่ให้ผู้ใดนำเอกสารหรือข้อมูลที่ปรากฏในเอกสารฉบับนี้ไปทำซ้ำ ตัดแปลง หรือเผยแพร่ เว้นแต่จะได้รับอนุญาตจากบริษัทจดทะเบียนก่อน หากผู้ลงทุนมีข้อสงสัยเพิ่มเติมเกี่ยวกับข้อมูลของบริษัท สามารถศึกษาข้อมูลเพิ่มเติมได้จากรายงานหรือสารสนเทศที่บริษัทได้เผยแพร่ผ่านช่องทางของสำนักงานคณะกรรมการกำกับหลักทรัพย์และตลาดหลักทรัพย์แห่งประเทศไทย